

DIGESTYC

PARTICIPACIÓN DE LA MUJERES COMO JEFE DE HOGAR

Mayo 2004



Hogares, población y proporciones de jefes de hogar por año según sexo

	1998	1999	2000	2001	2002	2003
Hogares	1,339,269	1,383,145	1,438,186	1,473,334	1,522,383	1,589,941
hombres-jefes	958,696	984,903	1,006,781	997,131	1,011,535	1,087,110
mujeres-jefes	380,573	398,242	431,405	476,203	510,848	502,831
pob. 10 y más	4,492,837	4,644,586	4,777,995	4,947,243	5,028,570	5,066,918
hombres	2,105,030	2,163,846	2,233,411	2,294,452	2,321,907	2,367,591
mujeres	2,387,807	2,480,740	2,544,584	2,652,791	2,706,663	2,699,327

Proporción de jefes por sexo con respecto al total de hogares

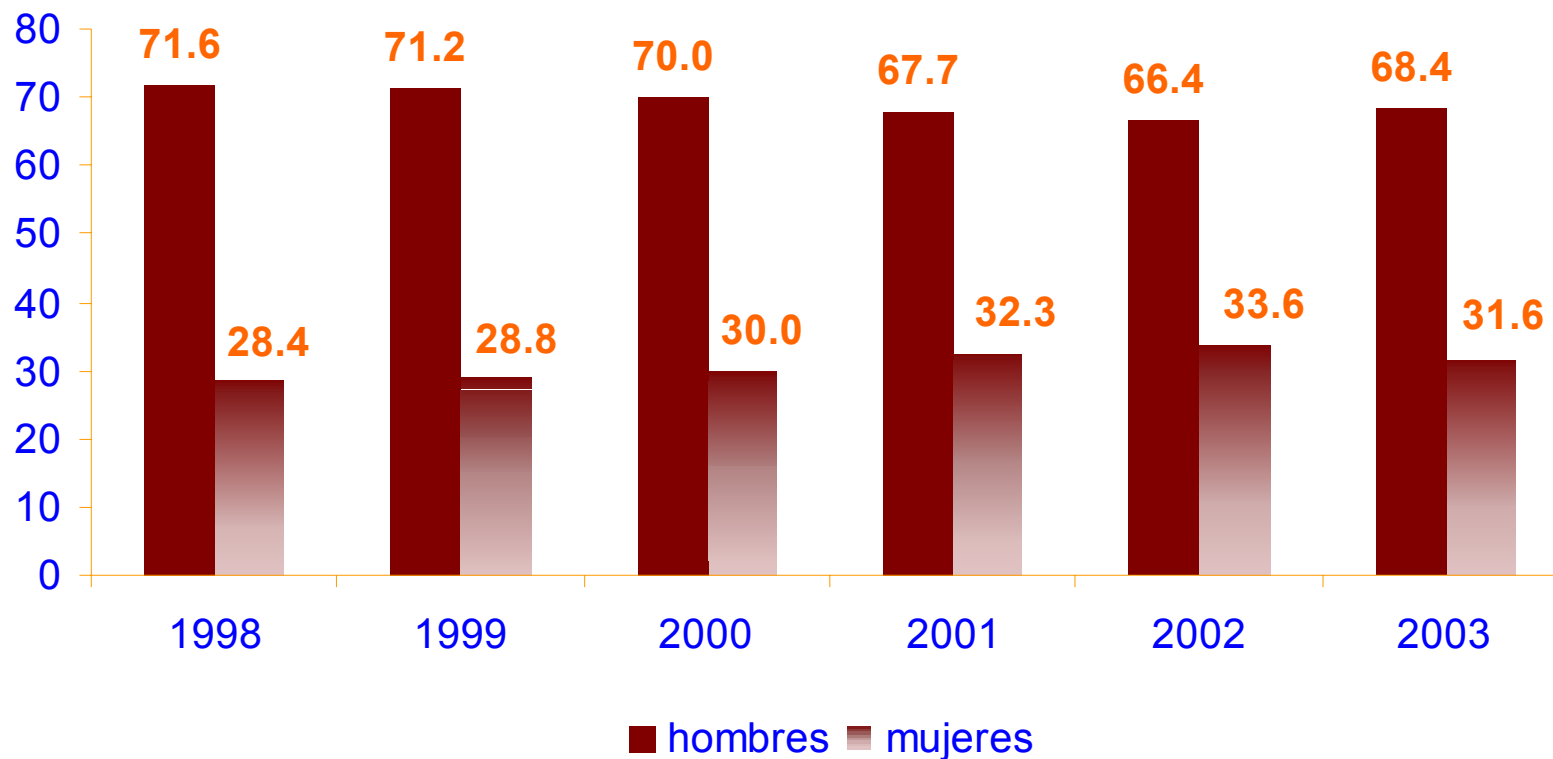
hombres	71.58	71.21	70.00	67.68	66.44	68.37
mujeres	28.42	28.79	30.00	32.32	33.56	31.63

Proporción de jefes por sexo con respecto a la Población en edad de trabajar (PET)

hombres	45.54	45.52	45.08	43.46	43.56	45.92
mujeres	15.94	16.05	16.95	17.95	18.87	18.63

Fuente: DIGESTYC. Encuestas de Hogares de Propósitos Múltiples.

Proporción de jefes de hogar por sexo con respecto al total de hogares, 1998 – 2003.



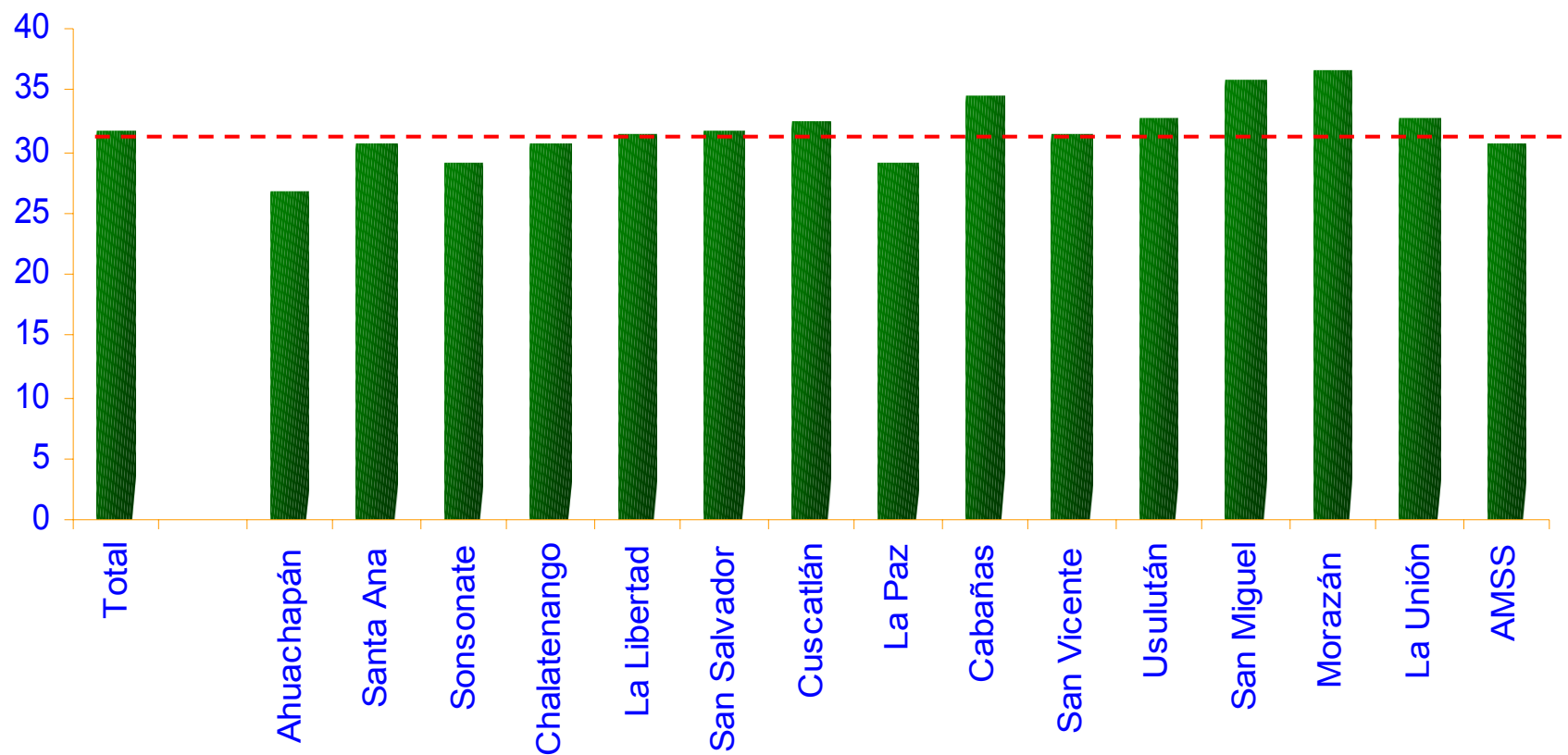
Proporción de mujeres jefes de hogar con respecto al total de hogares para cada departamento, 1998 y 2003.


Departamento	Datos del 1998			Datos del 2003		
	mujeres jefes de hogar	total de hogares	proporción de hogares con jefe mujer	mujeres jefes de hogar	total de hogares	proporción de hogares con jefe mujer
Total	380,573	1,339,269	28.4	502,831	1,589,941	31.6
Ahuachapán	14,016	63,248	22.2	21,342	79,610	26.8
Santa Ana	30,195	119,279	25.3	43,095	141,100	30.5
Sonsonate	22,390	91,820	24.4	32,682	112,280	29.1
Chalatenango	11,247	39,111	28.8	14,139	46,317	30.5
La Libertad	41,359	144,025	28.7	56,383	179,231	31.5
San Salvador	138,208	450,383	30.7	169,803	534,229	31.8
Cuscatlán	12,440	41,987	29.6	15,202	46,745	32.5
La Paz	18,705	59,555	31.4	20,744	71,188	29.1
Cabañas	8,504	27,608	30.8	10,630	30,686	34.6
San Vicente	10,523	33,033	31.9	11,631	36,862	31.6
Usulután	20,377	71,253	28.6	26,524	81,080	32.7
San Miguel	26,404	103,240	25.6	43,394	121,172	35.8
Morazán	10,181	35,329	28.8	14,582	39,926	36.5
La Unión	16,024	59,398	27.0	22,680	69,515	32.6
AMSS	140,003	450,476	31.1	163,625	534,769	30.6

Fuente: DIGESTYC. Encuestas de Hogares de Propósitos Múltiples.

Proporción total no incluye AMSS

Proporción de mujeres jefes de hogar con respecto al total de hogares para cada departamento, 2003.

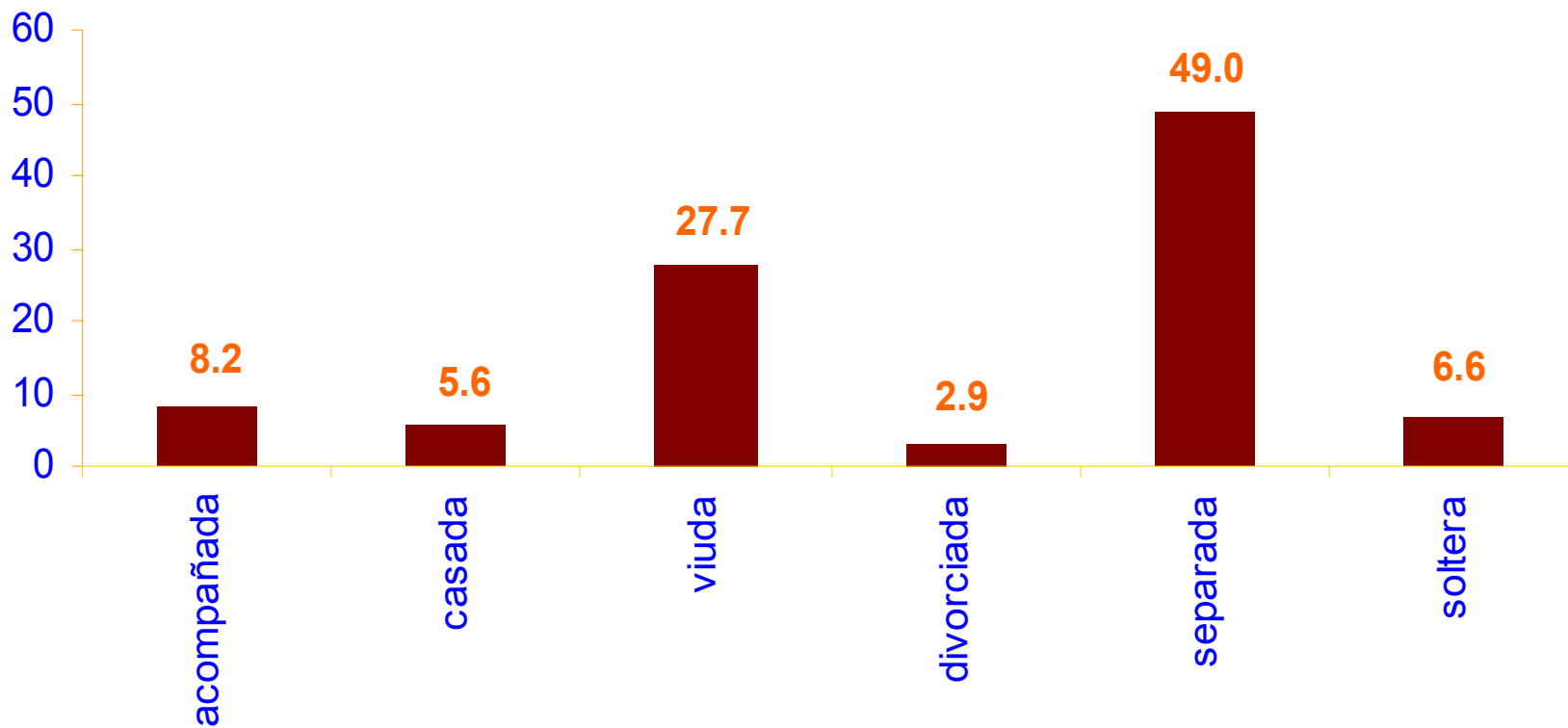




COMENTARIOS

- LA TERCERA PARTE DE LOS HOGARES ES CONDUcido POR MUJERES.
- LA PROPORCIÓN DE MUJERES JEFES DE HOGAR PASO DE 28.4% EN 1998 A 31.6% EN EL 2003. EN TANTO LOS HOMBRES JEFES DE HOGAR HA PRESENTADO DISMINUCIÓN. (1998 71.6% Y EN EL 2003 68.4%)
- LA PROPORCIÓN DE MUJERES JEFES DE HOGAR EN LOS DEPARTAMENTOS DE CABAÑAS, MORAZAN Y SAN MIGUEL SOBREPASAN EL PROMEDIO NACIONAL, LO QUE PERMITE INFERIR FLUJOS EMIGRATORIOS MASCULINOS EN DICHS DEPARTAMENTOS.

Mujeres jefes de hogar por estado conyugal, 2003.

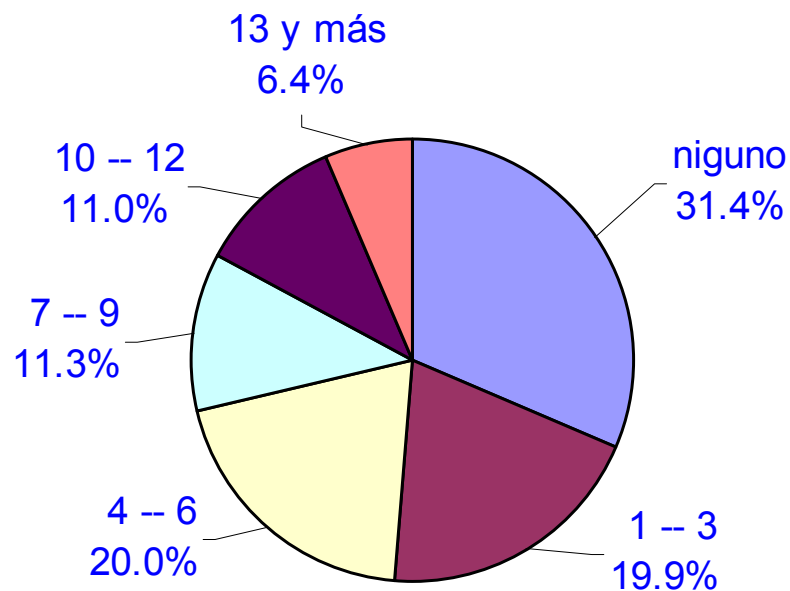


Mujeres jefes de hogar por nivel educativo alcanzado

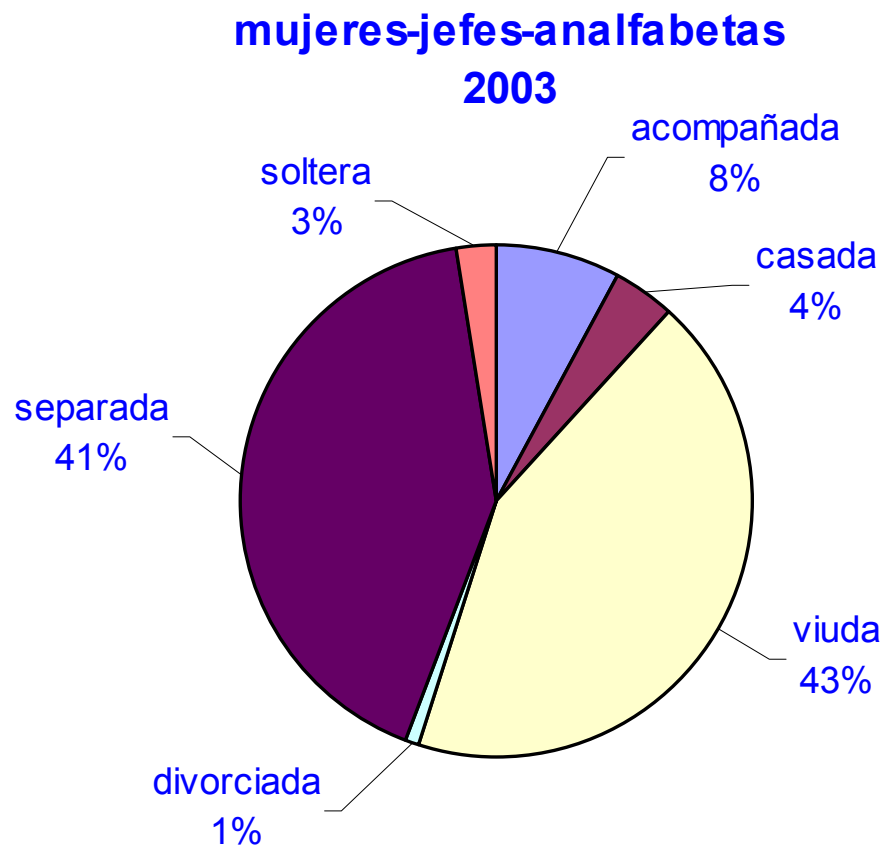
Mujeres jefe de hogar según nivel de estudios


Nivel de estudio (años)	Mujere jefes de hogar	Porcentaje
niguno	158,092	31.4
1 – 3	100,126	19.9
4 – 6	100,542	20.0
7 – 9	56,943	11.3
10 – 12	55,161	11.0
13 y más	31,967	6.4
Total	502,831	100.0

mujeres-jefes-nivel educativo - 2003



Mujeres jefes de hogar analfabetas por condición de estado conyugal





COMENTARIOS

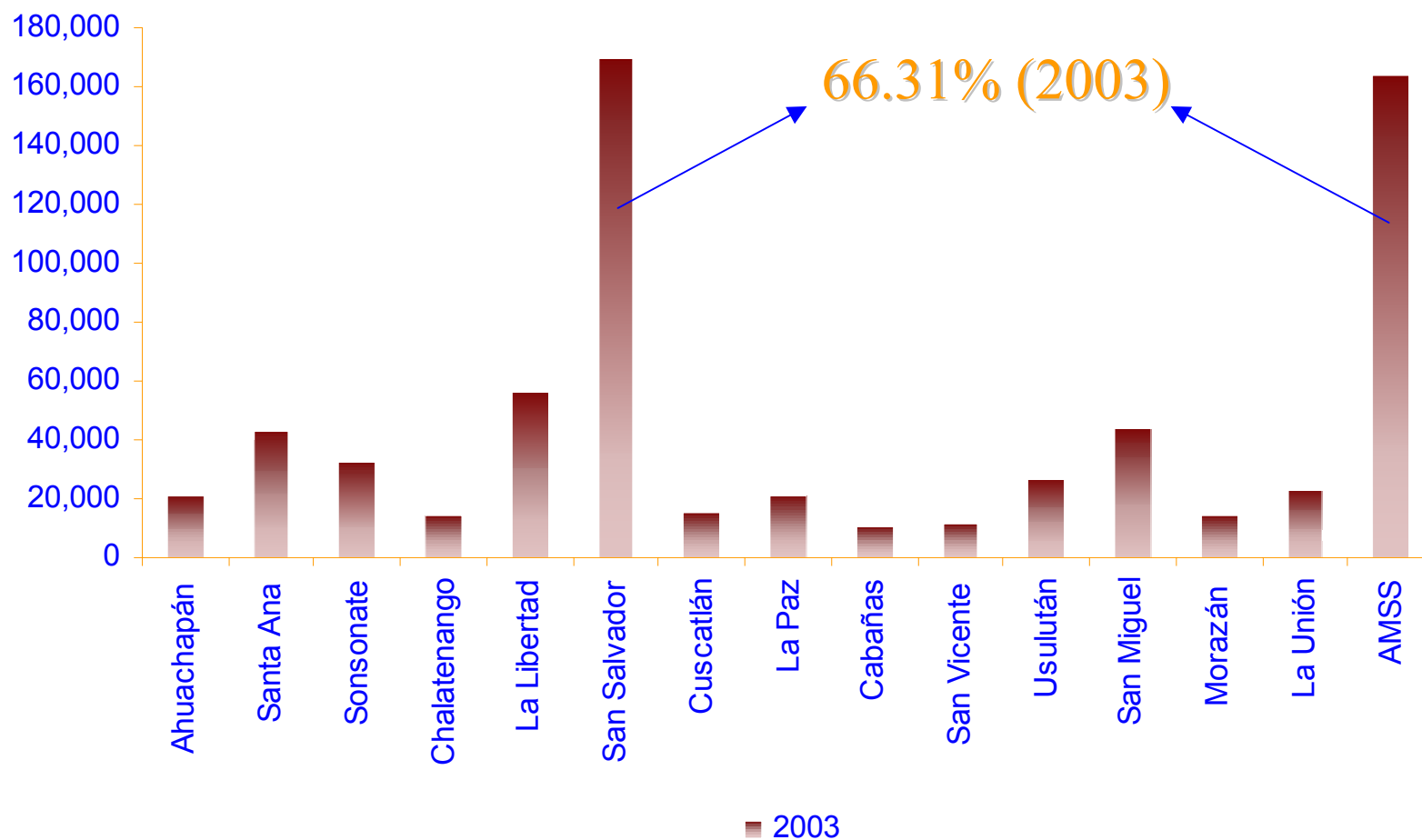
- EL 76.7% DE LAS MUJERES JEFES DE HOGAR LO CONSTITUYEN LAS SEPARADAS Y VIUDAS.
- EL ANALFABETISMO AFECTA PRINCIPALMENTE A LAS MUJERES JEFES DE HOGAR CUYO ESTADO CONYUGAL ES SEPARADA Y VIUDA (84.%).
- LAS MUJERES JEFES DE HOGAR TIENE BAJO NIVEL EDUCATIVO, EL 71% DE ELLAS NO FINALIZÓ LA EDUCACIÓN PRIMARIA, LO QUE EN CIFRAS ABSOLUTAS SIGNIFICA 358,760 MUJERES SIN FORMACIÓN PRIMARIA COMPLETA.


Mujeres jefes de hogar por condición conyugal con y sin hijos, 2003

Edad	Mujeres-jefes de hogar-SEPARADAS			Mujeres-jefes de hogar-VIUDAS			Mujeres-jefes de hogar-SOLTERAS		
	Total	sin hijos	con hijos	Total	sin hijos	con hijos	Total	sin hijos	con hijos
Total	246,175	38,140	208,035	139,058	43,641	95,417	33,369	24,664	8,705
Proporción	100.0	15.49	84.51	100.0	31.38	68.62	100.0	73.91	26.09
12 -- 14	0	0	0	0	0	0	0	0	0
15 -- 19	1,854	654	1,200	0	0	0	1,926	1,926	0
20 -- 24	8,912	319	8,593	485	60	425	4,045	3,575	470
25 -- 29	20,161	644	19,517	611	0	611	5,485	4,572	913
30 -- 34	30,494	287	30,207	2,139	80	2,059	3,008	1,570	1,438
35 -- 39	31,716	723	30,993	4,683	173	4,510	4,525	2,906	1,619
40 -- 44	35,849	2,122	33,727	9,003	566	8,437	3,219	2,403	816
45 -- 49	28,479	3,392	25,087	8,851	620	8,231	1,946	870	1,076
50 -- 54	27,214	6,428	20,786	12,591	2,400	10,191	1,730	1,144	586
55 -- 59	19,334	6,725	12,609	16,683	4,783	11,900	1,980	1,615	365
60 -- 64	14,483	3,291	11,192	19,509	4,621	14,888	1,608	924	684
65 -- 69	10,357	3,827	6,530	15,682	6,756	8,926	1,446	1,073	373
70 y más	17,322	9,728	7,594	48,821	23,582	25,239	2,451	2,086	365

Fuente: DIGESTYC. Encuestas de Hogares de Propósitos Múltiples.

Distribución espacial de las mujeres jefes de hogar





COMENTARIOS

- EL 84.5% DE LAS MUJERES JEFES DE HOGAR QUE ESTÁN SEPARADAS PERMANECEN CON SUS HIJOS, EN TANTO LAS VIUDAS SOLO EL 68.6% Y EN MENOR CUANTIA LAS SOLTERAS 26.1%

- LAS MUJERES JEFES DE HOGAR SE CONCENTRAN EN LOS GRANDES POBLADOS URBANOS (SAN SALVADOR Y AMSSS), LO CUAL ESTÁ LIGADO A LA DENSIDAD DEMOGRÁFICA Y A LAS OPORTUNIDADES DE EMPLEARSE DE MANERA FORMAL E INFORMAL.

